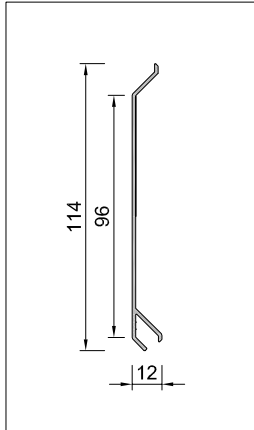


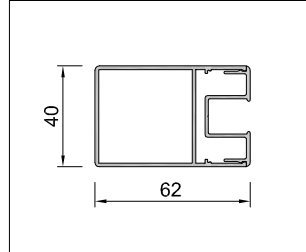


Perfilería:	Aluminio extrusionado Aleación 6063-T5
Acabados disponibles:	Lacado satinado brillante (estandar) o mate Termolacado a 200°C, antes del ensamblaje Anodizado natural de 15 micras (estándar) o 20 micras
Colores disponibles:	Carta RAL Classic, Carta RAL Design, Carta Futura
Opción decoración:	Símil madera
Certificados:	Lacado Qualicoat o Qualimarine Anodizado Qualanod
Opción pretratamiento:	Sea Side
Características:	Lamas horizontales o verticales Paso fijo 107 mm Lamas compensadoras de altura variable
Soluciones constructivas:	Marco fijo Paramento Corredera Plegable Abatible Levadiza Proyectable

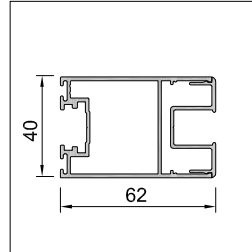
Lama VL100



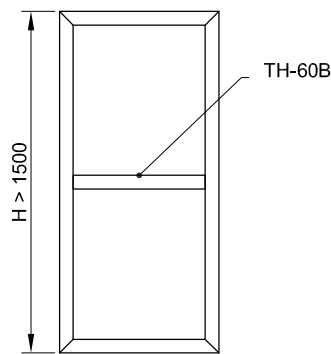
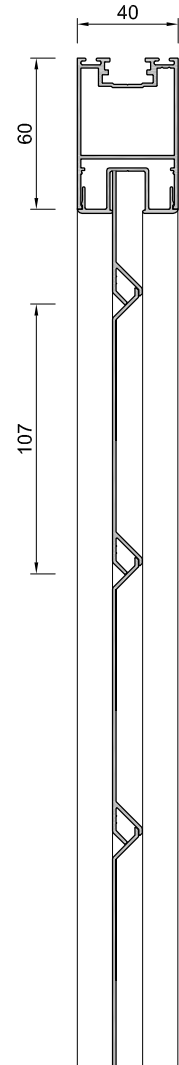
Bastidor 60B



Bastidor 60SCB



Sección:

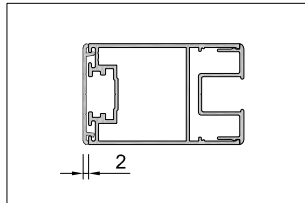


Bastidor 60SCB

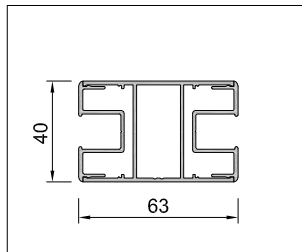


Travesaños intermedios:

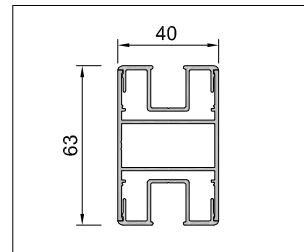
60SCB + TL40*



TV-60B



TH-60B



(*): Solo en hojas correderas

Bastidor:	
Lama:	
Separación entre lamas:	
Ensamble marco:	
Travesaños horizontales:	
Travesaños verticales:	
Ancho máximo, lamas horizontales:	
Altura máxima, lamas verticales:	
Peso del sistema:	

Perfil tubular Según solución constructiva
Opción de perfil bastidor especial sobre pedido
Perfil laminar
Espesor general 1.4 mm
$I_{xx} = 0.160 \text{ cm}^4$ $I_{yy} = 23.4 \text{ cm}^4$
0 mm
Escuadras de expansion en aluminio extrusionado
Perfil aluminio tubular
Perfil aluminio tubular
1300 mm sin travesaño vertical
1300 mm sin travesaño horizontal
8.0 kg/m ²