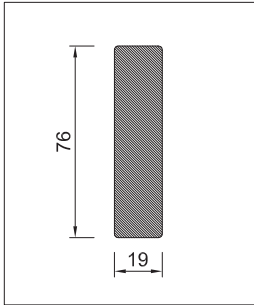


<b>Bastidor</b>	<b>Perfilería:</b>	Aluminio extrusionado   Aleación 6063-T5
	<b>Acabados disponibles:</b>	Lacado satinado brillante (estandar) o mate Termolacado 200°, antes de ensamblaje Anodizado natural 15 micras
	<b>Colores disponibles:</b>	Carta RAL Classic, Carta RAL Design, Carta Futura
	<b>Opción decoración:</b>	Símil madera
	<b>Certificados:</b>	Lacado: Qualicoat   Qualimarine Anodizado: Qualanod
	<b>Opción pretratamiento:</b>	Sea Side
<b>Lama</b>	<b>Madera:</b>	Consultar la carta de maderas disponibles
	<b>Formatos:</b>	Madera maciza   Uniones dentadas (opcional)
	<b>Acabados:</b>	Natural sin Lasur   Lasur 1 o 2 manos opcional (Sikkens cetol WF 761)
	<b>Posición:</b>	Lamas horizontales o verticales
	<b>Soluciones constructivas:</b>	Marco fijo   Paramento   Corredera Plegable de 2 o 4 hojas   Levadiza   Proyectable

Lama W76.19

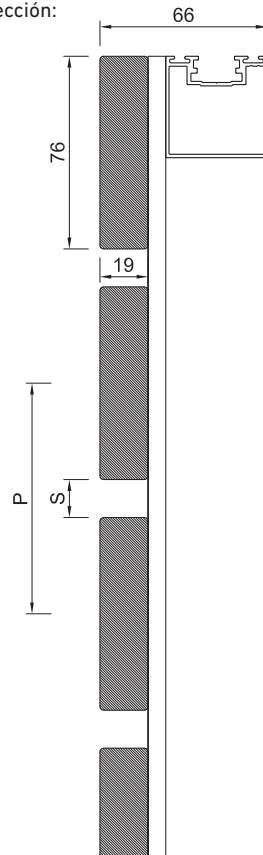


NOTA: Las dimensiones de la lama pueden variar en función de la madera disponible.

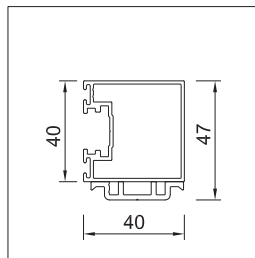
Bastidores:



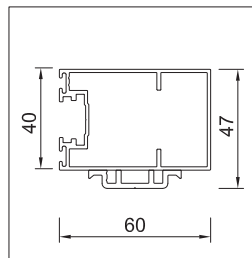
Sección:



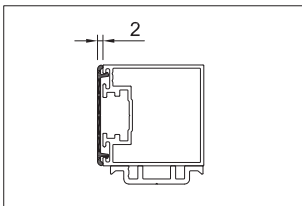
40SC.P



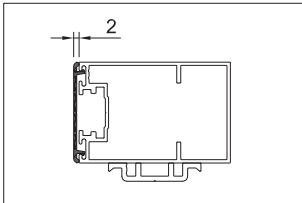
60SC.P



40SC.P + Tapa lateral LP\*

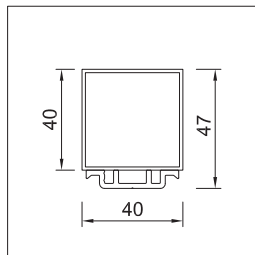


60SC.P + Tapa lateral LP\*

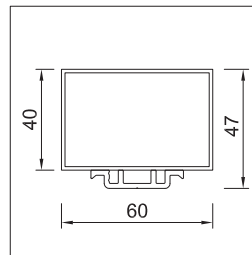


Travesaños Intermedios:

TV-40N.P



TV-60N.P



S = Variable según proyecto  
(valor standard 15 mm)

P = S + 76 mm

Si no se indica un valor de S,  
se considerará aceptado el valor standard.

(\*): Solo en hojas correderas

<b>Bastidor:</b>
<b>Lama:</b>
<b>Fijación Lama:</b>
<b>Portalamas:</b>
<b>Ensamble marco:</b>
<b>Travesaños horizontales:</b>
<b>Montantes verticales:</b>
<b>Distancia máxima entre fijaciones lama:</b>
<b>Separación entre lamas (S):</b>
<b>Peso del sistema:</b>

Perfil tubular | Según solución constructiva  
Opción de perfil bastidor especial sobre pedido  
Madera maciza | Uniones dentadas (opcional)

Espesor habitual 19 mm

$$I_{xx} = 69.2 \text{ cm}^4 \quad I_{yy} = 4.33 \text{ cm}^4$$

Tolerancias dimensionales según norma UNE-EN 14951

Tornillos de acero inoxidable, no visibles

Pletina FOC 37x7 mm

Escuadras de expansión en aluminio extrusionado

Perfil aluminio tubular

Perfil aluminio tubular

1000 mm, sin travesaños intermedios

Variable (standard: 15 mm)

8.5 kg/m<sup>2</sup>