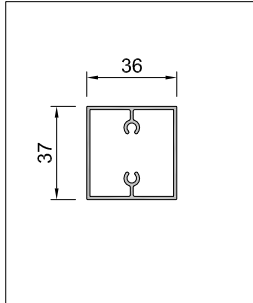


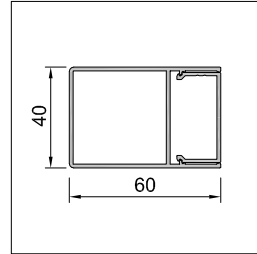


Perfilería:	Aluminio extrusionado Aleación 6063-T5
Acabados disponibles:	Lacado satinado brillante (estandar) o mate Termolacado a 200°C, antes del ensamblaje Anodizado natural de 15 micras (estándar) o 20 micras
Colores disponibles:	Carta RAL Classic, Carta RAL Design, Carta Futura
Opción decoración:	Símil madera
Certificados:	Lacado Qualicoat o Qualimarine Anodizado Qualanod
Opción pretratamiento:	Sea Side
Características:	Lamas horizontales o verticales Paso variable
Soluciones constructivas:	Marco fijo Paramento Corredera Plegable Abatible Levadiza Proyectable

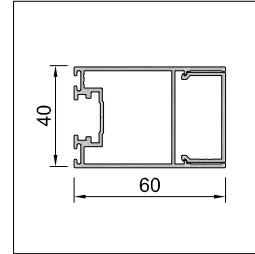
Lama A37.36



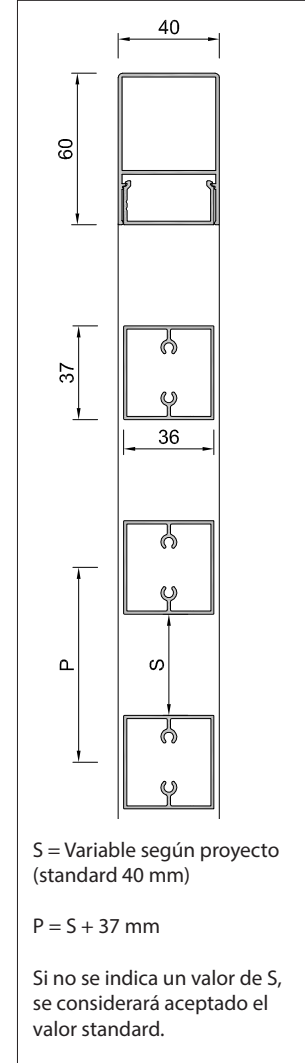
60T



60SCT

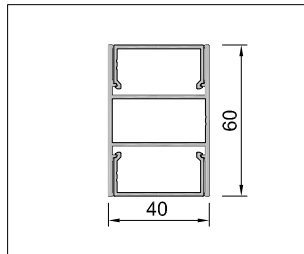


Sección:



Travesaños intermedios:

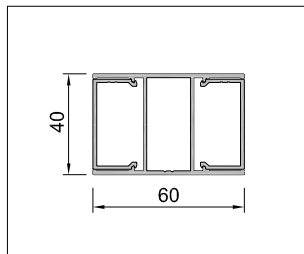
TH-60T



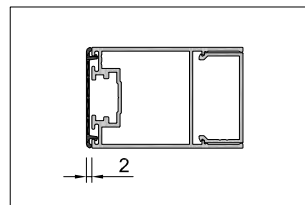
Bastidor 60SCT



TV-60T



60SCT + TL40*



(*): Solo en hojas correderas

Bastidor:	
Lama:	
Fijación lama:	
Ensamble marco:	
Travesaños horizontales:	
Montantes verticales:	
Peso del sistema:	
Distancia máxima entre fijaciones lama:	
Separación entre lamas S:	

Bastidor:	Perfil tubular Según solución constructiva
Lama:	Opción de perfil bastidor especial sobre pedido
Fijación lama:	Perfil tubular
Ensamble marco:	Espesor general 1.25 mm
Travesaños horizontales:	$I_{xx} = 4.32 \text{ cm}^4$ $I_{yy} = 3.52 \text{ cm}^4$
Montantes verticales:	Tornillos de acero inoxidable, no visibles
Peso del sistema:	Escuadras de expansión en aluminio extrusionado
Distancia máxima entre fijaciones lama:	Perfil aluminio tubular
Separación entre lamas S:	Perfil aluminio tubular
	9.9 kg/m ²
	1500 mm, sin travesaño intermedio
	Variable (standard: S = 40 mm)